

全国大学英语四六级考试（CET）密码及账号找回流程

1. 密码找回

步骤一：

登录 CET 报名网站，点击进入报名：



步骤二：

点击找回密码：



步骤三：

输入邮箱号或手机号、验证码，点击“找回密码”：

邮箱找回：

The image shows two screenshots of the ETEST system interface. The top screenshot is a login page with the title 'E TEST 通行证'. It features a navigation bar with '首页' (Home) and '退出' (Logout). Below the navigation bar are two buttons: '输入找回密码' (Enter password recovery) and '忘记密码' (Forgot password). The main form has two input fields: '邮箱号/手机号' (Email/Phone Number) with a placeholder '@qq.com' and '验证码' (Verification Code) with the value 'blat'. A '提交' (Submit) button is located at the bottom right. The footer contains '版权所有 (Powered by: 33117930)' and 'Copyright © 2017 教育部考试中心版权所有 保留所有权利'.

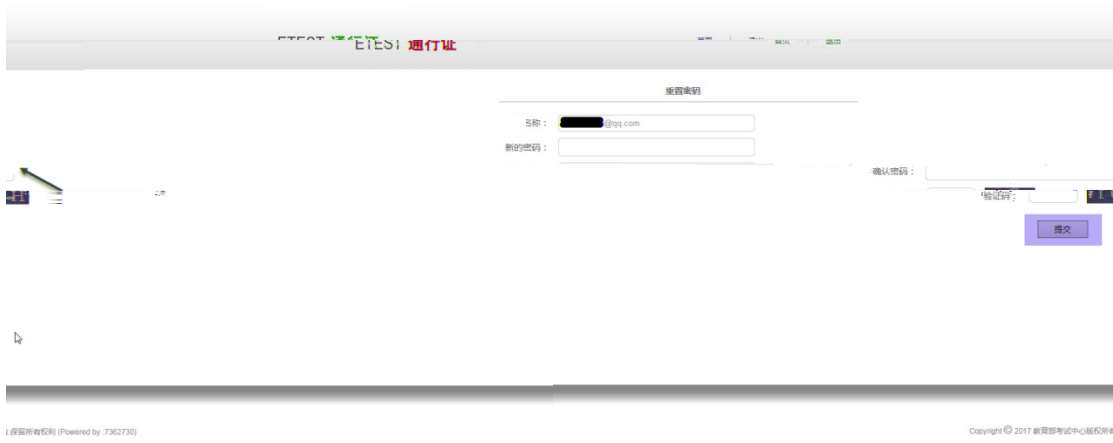
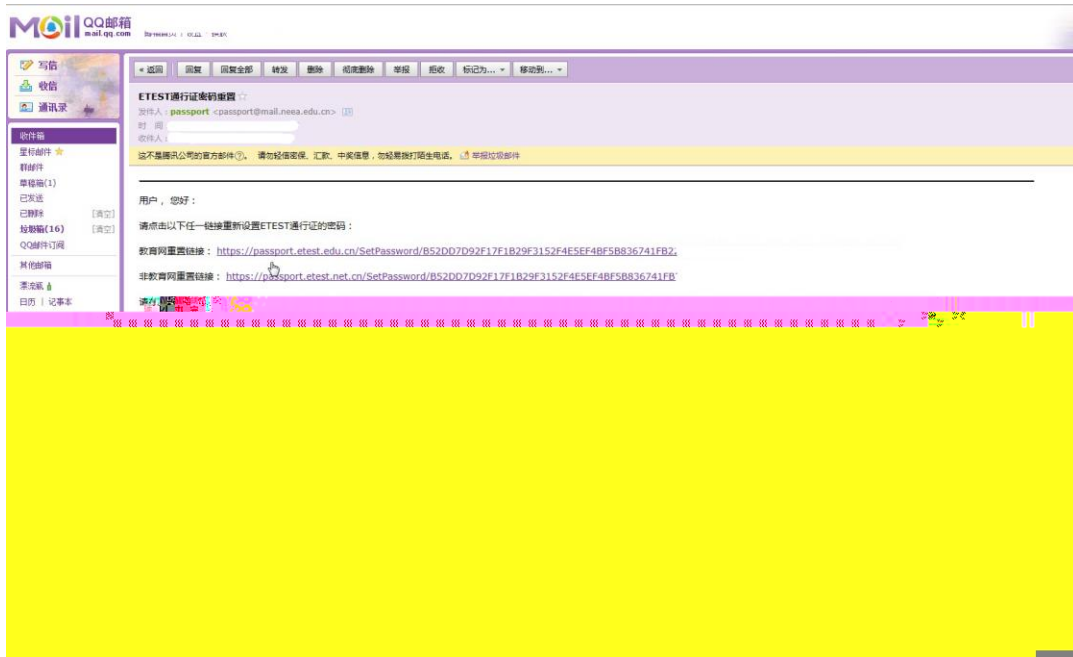
The bottom screenshot shows a confirmation message: '系统已把找回密码的信息发到您的邮箱，请注意查收！' (The system has sent password recovery information to your email, please check it!). Below this message is a note: '(提示：报名高峰期邮箱接收可能会有些许延迟，请您耐心等待。)' (Note: During the peak registration period, email reception may be slightly delayed, please be patient.). The footer contains 'Copyright © 2017 教育部考试中心版权所有 保留所有权利 (Powered by: E267E2D)'.

步骤四：

登录个人邮箱找到系统发送的密码重置链接，

（链接分为教育网用户、非教育网用户，第一条链接无法打开，可点击第二条。）

输入新密码并再次确认后点击提交，显示修改密码成功：



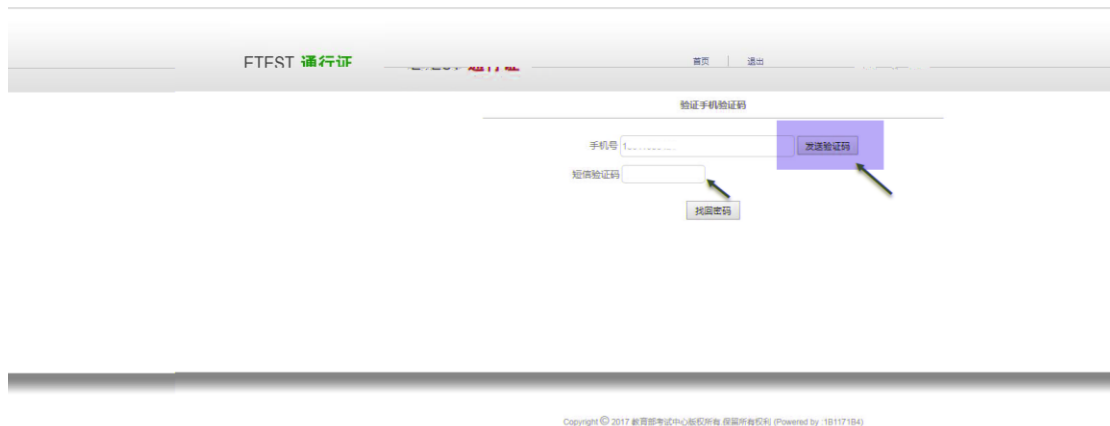
步骤五:

考生需重新打开报名网站点击进入报名, 输入邮箱账号及重置的密码进行登录。

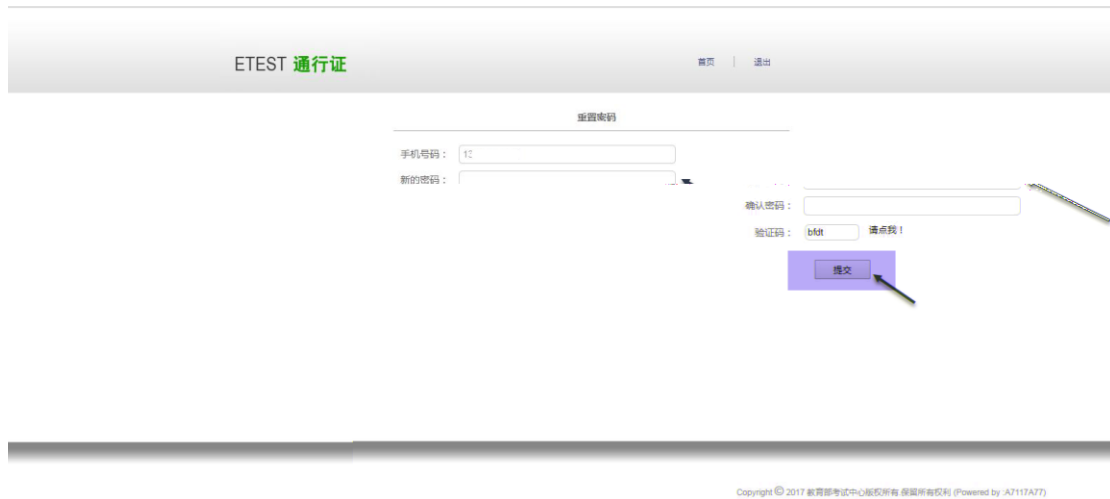
手机找回:



点击“发送验证码”；
输入手机收到的验证码，点击“找回”：



输入新密码并再次确认后点击提交，显示修改密码成功：



考生需重新打开报名网站点击进入报名，输入手机号及重置的密码进行登录。

2. 账号找回

若考生忘记登录账号；

步骤一：

可登录 CET 报名网站，点击“进入报名”在登录页面点击“找回账号”；

或在报名网站首页点击“找回已报名账号”；

注意：

该功能仅限查询已验证学籍信息的考生登录账号

仅注册考生无法查询。



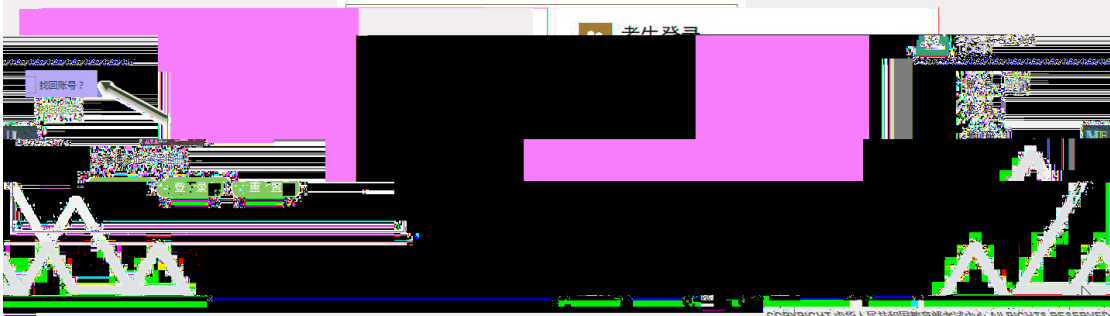
- 进入报名
ENTER
- 注册新用户
REGISTER NEW USER
- 找回已报名账号
RETRIEVE ACCOUNT
- 补办成绩证明
TRANSCRIPT COPY REORDER
- 快速打印准考证
PRINT TICKET



CET考试最新动态

2018年9-10月，英语四级、六级考试时间表

- 2018年上半年英语四级考试时间：12月、1月、4月、6月、9月、12月。上半年：12月、1月、4月、6月、9月、12月。下半年：12月、1月、4月、6月、9月、12月。
- 2018年下半年六级考试时间：12月、1月、4月、6月、9月、12月。上半年：12月、1月、4月、6月、9月、12月。下半年：12月、1月、4月、6月、9月、12月。
- 2018年12月英语四级和六级考试时间表。由于四六级考试时间冲突，考生需根据自身情况选择参加其中一个考试。



步骤二：
在账号找回

找回



步骤四：

提示“无法查询到报名信息”，即考生账号未与学籍信息绑定，则查不到对应报名账号，考生需重新注册进行报考。



3. 更改账号邮箱：

若考生手机号未注册，无法通过手机找回密码登录；且邮箱无法使用，可分情况按以下步骤更改操作。

(1) 考生注册邮箱错误，记得密码：

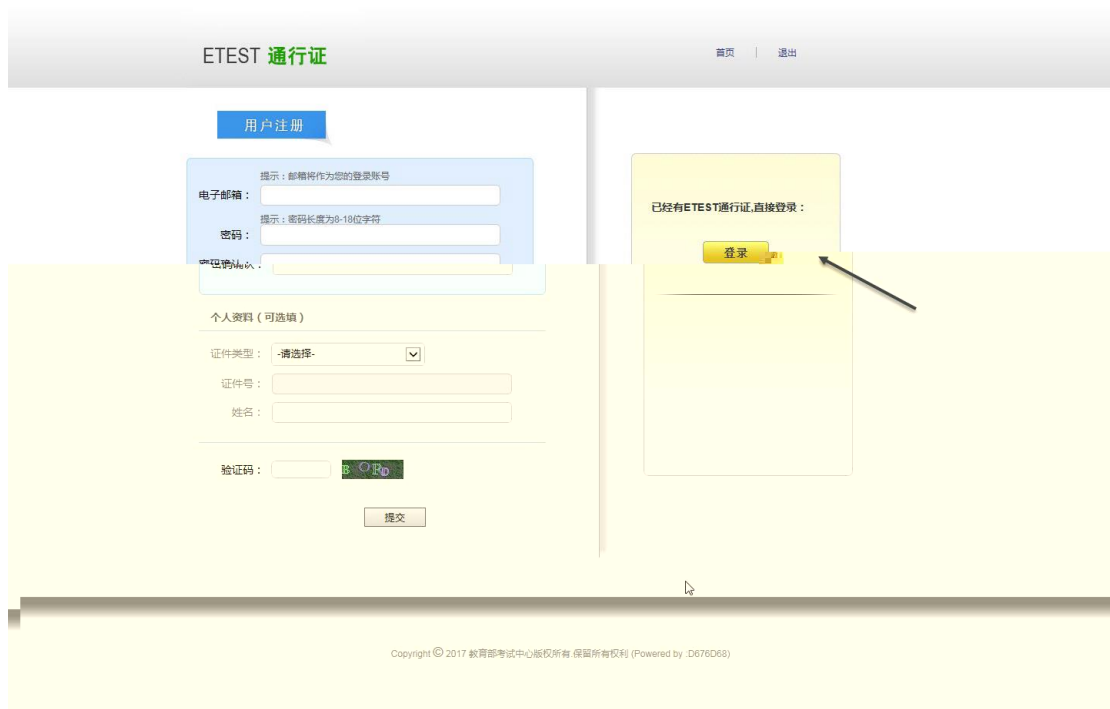
步骤一：

考生需自行登录通行证网站修改邮箱；
登录报名网站，点击“注册新用户”：



步骤二：

进入通行证网站，点击右侧“登录”：



步骤三：

输入错误的邮箱及密码、验证码，点击“登录”：

更改成功：

(2) 考生注册邮箱错误，忘记密码：

- ◇ 仅注册，未通过学籍验证。
考生需重新注册，流程同注册用户。
- ◇ 已通过学籍验证，考生需重新注册并登录通行证网站后，联系客服提供新通行证ID及新邮箱等信息，由客服人员重新

重新注册，流程同注册用户；

步骤二：

拨打网站首页客服电话，将通行证页面的新通行证 ID 及新邮箱等提供给客服人员，当天晚上时段再次使用新邮箱及密码登录报考。

