

全国大学英语四六级考试（CET）密码及账号找回流程

1. 密码找回

步骤一：

登录 CET 报名网站，点击进入报名：



步骤二：

点击找回密码：



步骤三：

输入邮箱号或手机号、验证码，点击“找回密码”：

邮箱找回：

The screenshot shows the ETEST password recovery interface. At the top, it says 'EATEST 通行证' with '首页' and '退出' links. Below are two buttons: '输入找回信息' and '完成找回密码'. The main form has three fields: '邮箱号/手机号' (containing '.....@qq.com'), '验证码' (containing 'b1st'), and '请点我！'. A '提交' button is at the bottom right, with an arrow pointing to it. At the bottom, there is a copyright notice: 'Copyright © 2017 教育部考试中心版权所有 保留所有权利 (Powered by: 93117930)'.

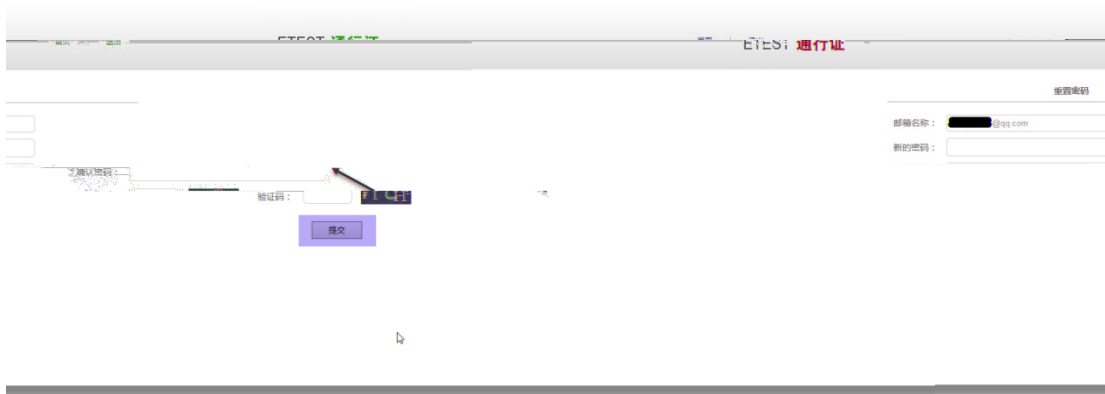
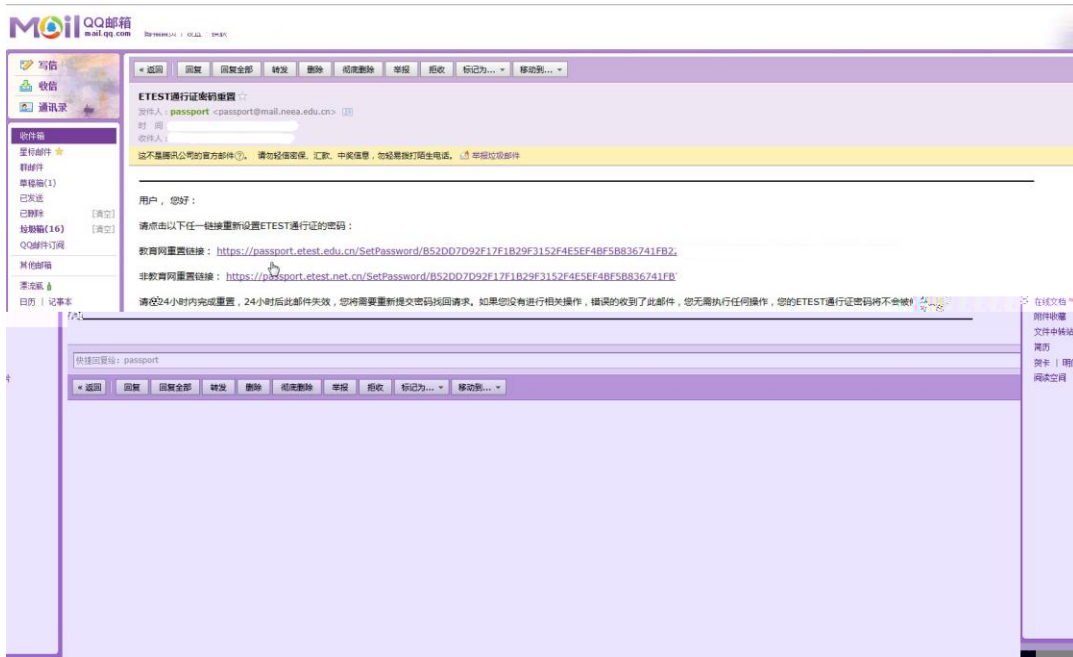
The screenshot shows the confirmation page after password recovery. It features the 'EATEST 通行证' header with '首页' and '退出' links. The main content area contains a green message: '系统已把找回密码的信息发到您的邮箱，请注意查收！' followed by a smaller green note: '(提示：报名高峰期邮箱接收可能会有些许延迟，请您耐心等待。)' A mouse cursor is visible over the text. At the bottom, there is a copyright notice: 'Copyright © 2017 教育部考试中心版权所有 保留所有权利 (Powered by: E267E2D)'.

步骤四：

登录个人邮箱找到系统发送的密码重置链接，

（链接分为教育网用户、非教育网用户，第一条链接无法打开，可点击第二条。）

输入新密码并再次确认后点击提交，显示修改密码成功：



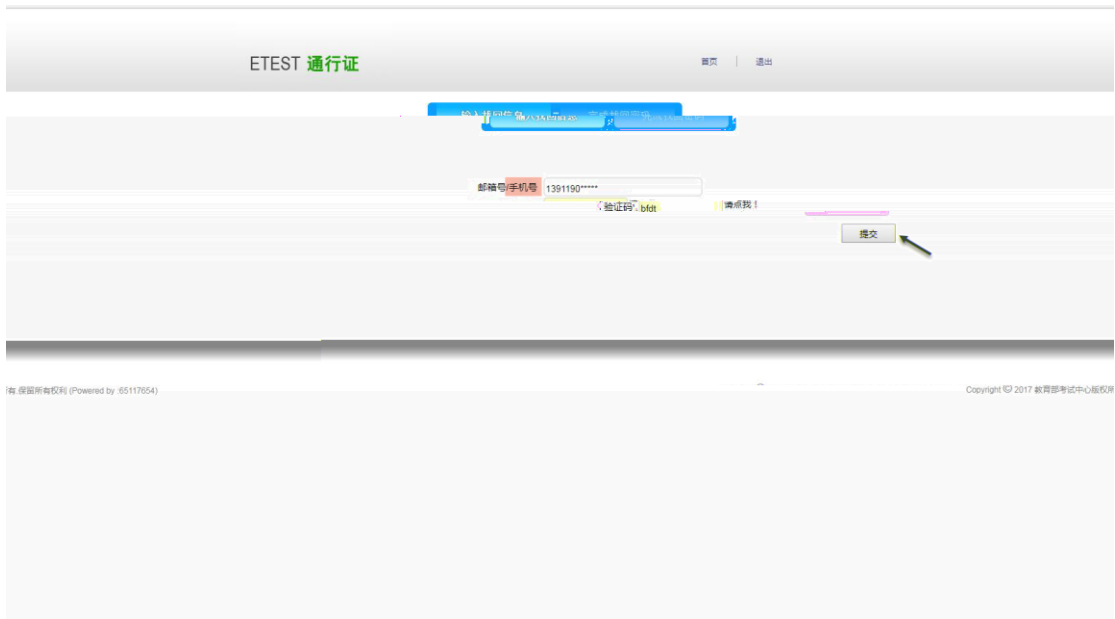
Copyright © 2017 教育部考试中心版权所有 保留所有权利 (Powered by 7302730)



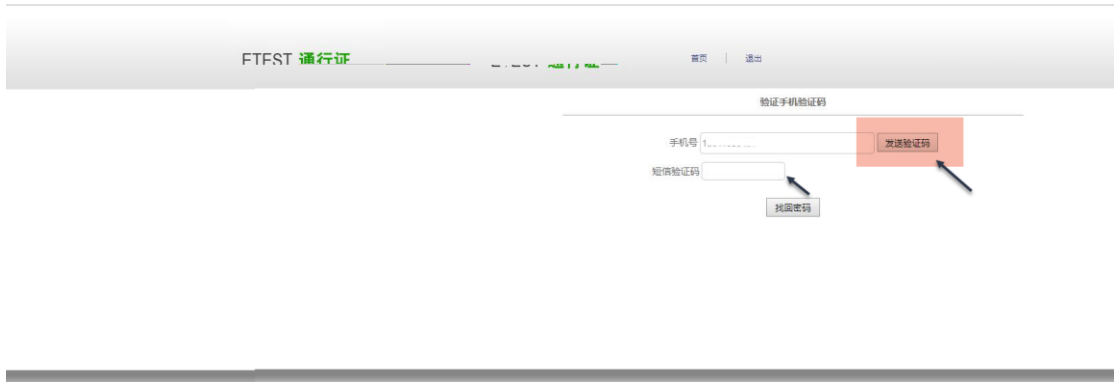
步骤五:

考生需重新打开报名网站点击进入报名, 输入邮箱账号及重置的密码进行登录。

手机找回:



点击“发送验证码”；
输入手机收到的验证码，点击“找回”：



输入新密码并再次确认后点击提交，显示修改密码成功：



考生需重新打开报名网站点击进入报名，输入手机号及重置的密码进行登录。

2. 账号找回

若考生忘记登录账号；

步骤一：

可登录 CET 报名网站，点击“进入报名”在登录页面点击“找回账号”；

或在报名网站首页点击“找回已报名账号”；

注意：

该功能仅限查询已验证学籍信息的考生登录账号

仅注册考生无法查询。

CET® 全国大学英语四、六级考试 (CET)
College English Test Band 4 and Band 6

客服电话: 010-62987880

首页 | 考试简介 | 考生须知 | 考试报名 | 报名流程 | 常见问题 | 特别提示 | 联系我们

CET® 全国大学英语四、六级考试 (CET)
College English Test Band 4 and Band 6

注册 | 登录 | 资格验证 | 笔试报名缴费 | 口试报名缴费 | 报名成功

进入报名
REGISTER NEW USER

找回已报名账号
RETRIEVE ACCOUNT

补办成绩证明
TRANSCRIPT COPY RE ORDER

快速打印准考证
PRINT TICKET

CET® 全国大学英语四、六级考试 (CET)
College English Test Band 4 and Band 6

CET 考试报名动态
CET 4、6级考试
科学 考试
准考证 打印

2018年上半年考试报名须知
1. 2018年上半年考试报名时间为: 2月, 河北, 吉林, 上海, 安徽, 福建, 广西, 海南, 湖北, 四川, 云南, 贵州
2. 报名开始时间, 考生可进行注册及交费, 具体报名时间以准考证为准。
3. 已报名CET4或CET6考生如未缴费, 需于口试前已缴费方可参加, 否则由系统判定为未缴费考生, 将无法参加考试。

COPYRIGHT 中华人民共和国教育部考试中心 ALL RIGHTS RESERVED
京ICP备05031027号

CET® 全国大学英语四、六级考试 (CET)
College English Test Band 4 and Band 6

客服电话: 010-62987880

考生登录
LOGIN

账号: 邮箱
密码: 找回账号? 找回密码?

没有通行证? 申请注册

登录 | 重置

COPYRIGHT 中华人民共和国教育部考试中心 ALL RIGHTS RESERVED
京ICP备05031027号

步骤二:

二:



步骤四：

提示“无法查询到报名信息”，即考生账号未与学籍信息绑定，则查不到对应报名账号，考生需重新注册进行报考。



3. 更改账号邮箱：

若考生手机号未注册，无法通过手机找回密码登录；且邮箱无法使用，可分情况按以下步骤更改操作。

(1) 考生注册邮箱错误，记得密码：

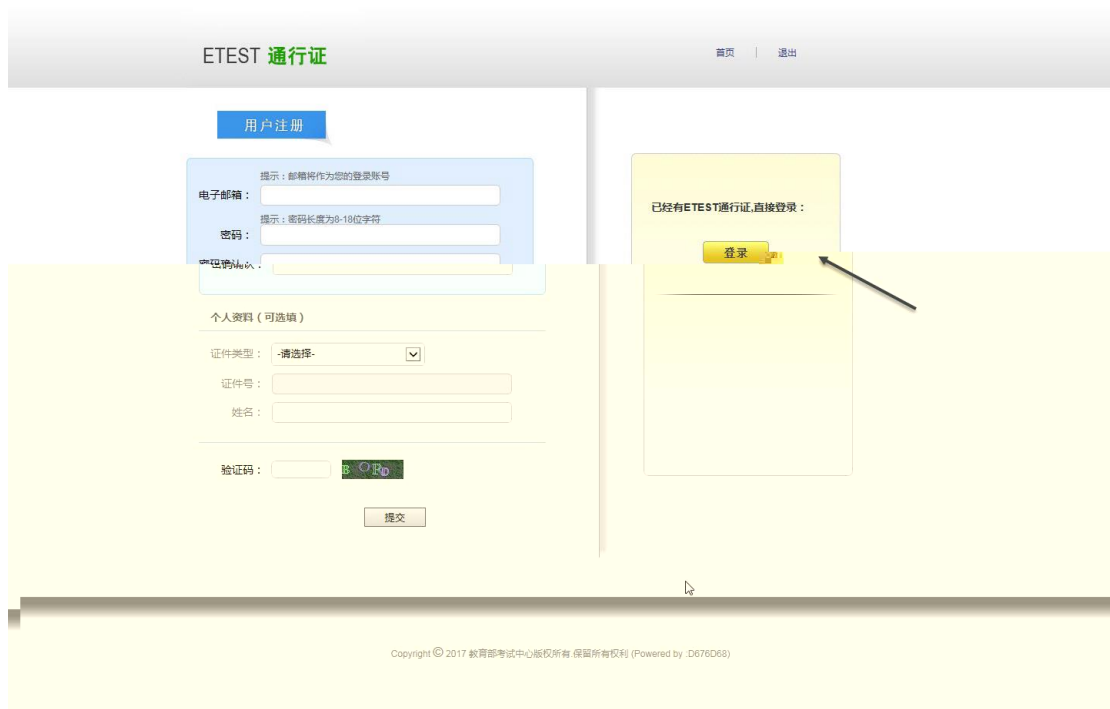
步骤一：

考生需自行登录通行证网站修改邮箱；
登录报名网站，点击“注册新用户”：



步骤二：

进入通行证网站，点击右侧“登录”：



步骤三：

输入错误的邮箱及密码、验证码，点击“登录”：

更改成功：

(2) 考生注册邮箱错误，忘记密码：

- ◇ 仅注册，未通过学籍验证。
考生需重新注册，流程同注册用户。
- ◇ 已通过学籍验证，考生需重新注册并登录通行证网站后，联系客服提供新通行证ID及新邮箱等信息，由客服人员重新

重新注册，流程同注册用户；

步骤二：

拨打网站首页客服电话，将通行证页面的新通行证 ID 及新邮箱等提供给客服人员，当天晚上时段再次使用新邮箱及密码登录报考。

